




А К Т И В	Код строки	На начало года				На конец отчетного периода			
		3	4	5	6	7	8	9	10
		деятельность с целевыми средствами	деятельность по государственному заданию	приносящая доход деятельность	ИТОГО	деятельность с целевыми средствами	деятельность по государственному заданию	приносящая доход деятельность	ИТОГО
Итого по разделу I	2				6	7	8	9	10
(стр.030 + стр.060 + стр.070 + стр.080 + стр.100 + стр.120 + стр.130 + стр.150 + стр.160)	190	-	67 209 631,82	37 795,62	67 247 427,44	-	65 836 111,57	99 309,15	65 935 420,72
II. Финансовые активы	200								
Денежные средства Учреждения (0201.000000), всего	201		2 739,37	227 233,66	229 973,03		85 634,70	312 686,02	398 320,72
в том числе:	202								
на лицевых счетах учреждения в органе казначейства (0201.100000)	203								
в кредитной организации (0201.200000), всего	204								
из них:	205								
на депозитах (0201.220000), всего	206								
долгосрочные	207								
в иностранной валюте (0201.270000)	208								
в кассе Учреждения (0201.300000)	209								
Финансовые вложения (0204.000000), всего	210								
из них:	211								
долгосрочные	212								
Дебиторская задолженность по доходам (0205.000000, 0209.000000), всего	213								
из них:	214								
долгосрочная	215								
Дебиторская задолженность по выплатам (0206.000000, 0208.000000, 0303.000000), всего	216		54 838,87		54 838,87		46 513,20		46 513,20
из них:	217								
долгосрочная	218								
Расчеты по займам (ссудам) (0207.000000), всего	219								
из них:	220								
долгосрочные	221								
Прочие расчеты с дебиторами (021.000000), всего	222								
из них:	223								
расчеты по налоговым вычетам по НДС (0210.100000)	224								
Вложения в финансовые активы (0215.000000)	225								
Итого по разделу II	226								
(стр.200 + стр.240 + стр.250 + стр.260 + стр.270 + стр.280 + стр.290)	340	-	57 578,24	227 233,66	284 811,90	-	132 147,90	312 686,02	444 833,92
БАЛАНС (стр.190 + стр. 340)	350	-	67 267 210,06	265 029,28	67 532 239,34	-	65 968 259,47	411 995,17	66 380 254,64

Код строки	П А С С И В	На начало года				На конец отчетного периода			
		3	4	5	6	7	8	9	10
		деятельность с целевыми средствами	деятельность по государственному заданию	принносящая доход деятельность	Итого	деятельность с целевыми средствами	деятельность по государственному заданию	принносящая доход деятельность	Итого
2	1				6				10
III. Обязательства									
400	Расчеты с кредиторами по долговым обязательствам (0301000000), всего	-	-	-	-	-	-	-	-
401	из них: долгосрочные	-	-	-	-	-	-	-	-
410	Кредиторская задолженность по выплатам (0302000000, 0208000000, 0304020000, 0304030000), всего	-	-	-	-	-	2 154,16	753,84	2 908,00
411	из них: долгосрочная	-	-	-	-	-	-	-	-
420	Расчеты по платежам в бюджеты (0303000000)	-	-	-	-	-	335,03	-	335,03
430	Иные расчеты, всего	-	-	4 669,47	4 669,47	-	-	50 390,55	50 390,55
431	в том числе: расчеты по средствам, полученным во временное распоряжение (030401000)	-	X	4 669,47	4 669,47	X	-	50 390,55	50 390,55
432	внутрибюджетные расчеты (0304040000)	X	-	-	-	-	-	-	-
433	расчеты с прочими кредиторами (0304060000)	-	-	-	-	-	-	-	-
434	расчеты по налоговым вычетам по НДС (021010000)	-	-	-	-	-	-	-	-
470	Кредиторская задолженность по доходам (0205000000, 0209000000), всего	-	-	16 071,59	16 071,59	-	-	10 724,57	10 724,57
471	из них: Долгосрочная	-	-	-	-	-	-	-	-
480	Расчеты с учредителем (0210060000)	-	-	-	68 718 630,59	-	68 718 630,59	-	68 718 630,59
510	Доходы будущих периодов (0401400000)	-	-	-	-	-	-	-	-
520	Резервы предстоящих расходов (0401600000)	-	136 719,60	-	136 719,60	-	196 942,91	-	196 942,91
550	Итого по разделу III (стр. 400+стр. 410+стр. 420+стр. 430+стр. 470+стр. 480+стр. 510+стр. 520)	-	68 855 350,19	20 741,06	68 876 091,25	-	68 918 062,69	61 868,96	68 979 931,65
IV. Финансовый результат									
570	Финансовый результат экономического субъекта	-	-1 588 140,13	244 288,22	-1 343 851,91	-	-2 949 803,22	350 126,21	-2 599 677,01
700	БАЛАНС (стр. 550 + стр. 570)	-	67 267 210,06	265 029,28	67 532 239,34	-	65 968 259,47	411 995,17	66 380 254,64

* Данные по этим строкам в валюту баланса не входят.

** Данные по этим строкам приводятся с учетом амортизации и (или) обесценения нефинансовых активов.

Номер забалансового счета	Наименование забалансового счета, показателя	Код строки	На начало года			На конец отчетного периода			итого	
			Деятельность с целевыми средствами	Деятельность по государственному заданию	Приносящая доход деятельность	Деятельность с целевыми средствами	Деятельность по государственному заданию	Приносящая доход деятельность		
1	2	3	4	5	6	7	8	9	10	11
21	Основные средства в эксплуатации	210	-	1 758 065,23	-	1 758 065,23	-	1 758 188,02	-	1 758 188,02
22	Материальные ценности, полученные по централизованному снабжению	220	-	-	-	-	-	-	-	-
23	Периодические издания для пользования	230	-	-	-	-	-	-	-	-
24	Финансовые активы, переданные в доверительное управление	240	-	-	-	-	-	-	-	-
25	Имущество, переданное в возмездное пользование (аренду)	250	-	-	-	-	-	-	-	-
26	Имущество, переданное в безвозмездное пользование	260	-	-	-	-	-	-	-	-
27	Материальные ценности, выданные в личное пользование работникам (сотрудникам)	270	-	-	-	-	-	-	-	-
30	Расчеты по исполнению денежных обязательств через третьих лиц	290	-	-	-	-	-	-	-	-
31	Акции по номинальной стоимости	300	-	-	-	-	-	-	-	-
38	Сметная стоимость создания (реконструкции) объекта концессии	310	-	-	-	-	-	-	-	-
39	Доходы от инвестиций на создание и (или) реконструкцию объекта концессии	320	-	-	-	-	-	-	-	-
40	Финансовые активы в управляющих компаниях	330	-	-	-	-	-	-	-	-
45	Доходы и расходы по долгосрочным договорам строительного подряда	350	-	-	-	-	-	-	-	-

Руководитель  (подпись) _____ (расшифровка подписи)
 Главный бухгалтер  (подпись) _____ (расшифровка подписи)
 Руководитель (уполномоченное лицо)  (подпись) _____ (расшифровка подписи)
 Центральная бухгалтерия _____ (должность)
 (наименование, ОГРН, ИНН, КПП, местонахождение) _____ (расшифровка подписи)



Исполнитель _____ (подпись) _____ (должность)
 _____ " _____ 20 ____ г.